

要期限管理商品をFBAで販売するには、事前にオンラインのトレーニングを受講してFBA出品許可の取得が必要でしたが、2017年4月より不要となりました。このマニュアルでルールをご確認いただければ、どなたでもFBAで販売可能です。

要期限管理商品 FBA実践マニュアル



本マニュアルは、FBAで要期限管理商品を販売される場合の注意点や納品ルールのみをまとめております。FBAの基本の要件や納品ルールについては下記のマニュアルをご覧ください。

https://s3.amazonaws.com/JP_AM/doc/FBA/FBA_SellerManual_Final%28forUSW%29.pdf

「要期限管理商品」とは？

- 食品全般（サプリメント、食玩、ペットフードなども含む。）
- 食品以外で消費期限の印字がある商品

※お酒も「要期限管理商品」です。酒類のFBAでの販売をご希望の場合はまずテクニカルサポートまでご連絡ください。FBAの利用開始前に「蔵置所設置の手続き」をする必要があります。



チョコレートをFBAで販売する場合

条件を満たせば、チョコレートは10月～3月の期間のみFBAでの販売が可能です。2017年～2018年のチョコレートの販売方法は運用を現在検討中であるため、2017年7月末までに2017年の運用や条件等についてメールにてお伝えいたします。



**「要期限管理商品」のFBAでは、
下記のように特別な管理・運用をしています。
ご利用前にあらかじめご承知おきください。**

1：消費期限が近い商品から発送

購入された商品が発送されるフルフィルメントセンター(以下FC)にある出品者様の在庫のうち、消費期限までの日数が少ない在庫から購入者に出荷します。

2：ラベルなし混合在庫での納品は不可

3：消費期限までの期間が45日以下となった在庫は自動的に「廃棄」

消費期限までの残り日数が45日になった在庫は自動的に販売不可ならびに廃棄となり、返送はできません。廃棄手数料は出品者様に請求されます。

条件を満たし、事前に申請をされた商品に限り、15日前まで廃棄が延長されます（詳細はP5）

※廃棄になるタイミングや廃棄になってもAmazonからメールなどでのお知らせは致しません。

レポートにて出品者様のFBA在庫の消費期限をご確認いただけますので出品者様にて管理をしてください。
Amazonフルフィルメントレポート> 在庫> 賞味/消費期限在庫レポート（詳細はP12）


※「販売不可在庫の自動返送」の対象外です。

4：商品（ASIN）ごとに紹介納品前の対応が必要な場合がある

消費期限に基づく在庫管理などを行うため、商品のASINごとに必要な設定をしています。

そのため初回納品前にセラーセントラルでの設定や事前申請が必要な場合があります。（詳細はP4）

**お客様に安心して食品や消費期限を
Amazonで購入していただけるように、
出品者様のルールの順守・徹底に
ご協力をお願いいたします。**



1：出品する商品を選ぶ



« 1 »はすべての商品、« 2 »« 3 »は消費期限の印字がある商品の場合
必須の条件です。FBAで販売される商品の選定時に必ずご確認ください。

« 1 » 常温で保管できる

商品パッケージに「保存方法」について特別な記載がない
かご確認ください。

【取り扱いえない場合】

- ・「18度以下で保存」など、
具体的な温度の指定がある
- ・要冷蔵・要冷凍

【こちらは取り扱いOK】

- ・「冷暗所で保管」
- ・「高温多湿を避けて保存」
- ・「直射日光を避けて保存」
など温度の指定が無い場合



« 2 » FC到着時に消費期限まで60日以上 の期間が残っている

FCで商品を受領するタイミングで、消費期限まで**60日以上**
上の期間が残っているようにご注意ください。

※事前申請をすると
特別に30日以上期間が
残っていれば受領できる
特別対応を行っています。
⇒PO参照



« 3 » ルールに沿った消費期限の印字が外から見える場所にある

外から見える場所に、第三者が見ても誤解なくわかるフォーマットで印字されていること。
基本的には、下記の期限印字のフォーマットの場合にお取扱いが可能です。

※和暦は「平成」や「H」などで和暦とわかる場合のみOK

1) 消費期限が日付まで設定されている場合⇒ 年・月・日の順番が必須

YYYY(年) / MM (月) / DD (日) YY(年) / MM (月) / DD (日)

取扱い可能な例：2018年1月10日、2018/1/10、2018 January 10、
18年1月10日、18/01/10、2018 Jan、平成30年1月10日など

2) 消費期限が月まで設定されている場合（各月の28日として期限管理をされます）

YYYY (年) / MM (月) MM (月) / YYYY (年)
YY(年) / MM(月) MM(月) / YY(年)

取扱い可能な例：2014/06、2014 Dec、2014年10月、07/2018、平成30年1月など

3) 1・2にあてはまらないが、商品パッケージに費期限が読み方が明記されている場合。

消費期限の読み方をシールで出品者様が商品に貼るなどして
読み方がわかるようになっている場合も含む。

賞味期限【日/月/年(西暦の下二桁)】

«お取扱いいただけない印字例»

MM/DD/YYYY、DD/MM/YYYY、DD/MM/YY、MM/DD/YY、YY/DD/MM、DD/MM、MM/DDなどのフォーマット。
ほかの数字が記載されており、どの数字が消費期限なのかわかりにくいなど。

2： 要期限管理商品の ASIN(商品登録) の設定について



要期限管理商品のASINは、FBAで出品者様の在庫の消費期限を管理し、購入者への出荷を適切に行うために特別な設定をする必要があります。そのため、出品者様に下記のご対応をお願いいたします。

※ASINごとにFBA初回納品前にご対応ください。

※食品&飲料（お酒）の場合については別途お酒のFBA活用マニュアルをご確認ください。

商品カテゴリー	消費期限の印字	対応いただく内容
食品&飲料	あり	なし（全商品が「消費期限付き商品」として自動で設定されるため）
食品&飲料(消費期限の印字が無い商品)	なし	テクニカルサポートに申請してください。 ⇒P4参照
食品&飲料（消費期限までの期間が短い商品）	あり	事前申請をすると、FC到着時に消費期限が60日以上なくてもFBAで販売できます。⇒P5参照
ドラッグストア、ビューティー、ペット用品、ベビー&マタニティ、おもちゃ（食玩）	あり	セラーセントラルの商品登録にて「消費期限付き商品(賞味期限管理商品)」として登録してください。 ⇒P3(本ページ下部) 参照
上記（食品&飲料～おもちゃ）以外	あり	テクニカルサポートにどのASINが要期限管理商品なのかを申請してください。 ⇒P13参照

① 食品&飲料、お酒以外のカテゴリーの商品で消費期限の印字がある商品の場合、必ず下記のA・Bいずれかの方法で設定をしてください。
(AもしくはBの設定画面が無いカテゴリーの場合は、テクニカルサポートへ設定を依頼してください)

A: 商品登録画面から設定する場合

セラーセントラルの「在庫> 在庫管理」の各ASINの「詳細の編集」から、下記の画面にアクセスし、詳細の中にある「賞味期限管理商品」のチェックボックスにチェックしてください。

B: 在庫ファイルから設定する場合

該当カテゴリーの在庫ファイルの「テンプレート」には下記画像のように「賞味期限管理商品」の項目があるため、その値を[true]と設定してください。

在庫ファイルについてのヘルプページ

<https://sellercentral.amazon.co.jp/gp/help/1641>

※ドラッグストア、ビューティー、ペット用品、ベビー&マタニティ、おもちゃ以外のカテゴリーの場合は、テクニカルサポートまでASINをご連絡ください。

※すでに以前のプロセスにてテクニカルサポートへ申請済みのASINの場合は設定が引き継がれますが、商品情報を更新される際にはAもしくはBの設定を必ず行ってください。

② 消費期限の印字が無い食品の場合

塩やガムなど、どのストアの商品かに関わらず消費期限の設定のない食品はすべて申請してください。初回のFBA納品の前に申請し、許可が下りるまで納品をしないでください。テクニカルサポートへの申請方法はP16をご確認ください。

申請方法について

(例)

事前申請が必要な場合	塩、砂糖、ガム、うまみ調味料、ペットフード、お米などで消費期限の設定がされていない食品
申請のタイミング	<ul style="list-style-type: none"> その商品をFBAで始めて納品される前に1度のみ ASINごとに申請が必要
申請方法	テクニカルサポートにEメールで申請
申請時のタイトル	FBA期限印字の無い食品 事前申請
申請する内容	ASIN、商品名、商品の種類



消費期限のない食品のFCでの管理方法について

下記の表のような消費期限の設定がない商品についても、Amazonでは期限の管理を行っています。具体的には、FCで受領された日から商材ごとに販売期間を設けており、販売期間を過ぎると販売不可となり自動的に廃棄されます。またこれらの商品はFCへ納品された順に購入者に出荷されます。(先入れ先出し)

商品	販売期間
塩、砂糖、ガム、うまみ調味料	320日
食玩	320日
魚・昆虫・小動物用のドライフード	320日
玄米、輸入米(真空パックなど)	135日
精米されたお米	22日
上記にない場合	お問い合わせください。

※上記の表にある商材であっても消費期限の印字がある場合には消費期限に沿って管理されるため、申請は必要なく上記の販売期間も適応されません。

③ 消費期限までの期間がもともと短い商品の場合

焼き菓子など温度管理の必要がなく、**消費期限が製造日から90日以下の商品**の場合は、事前申請をしていただくと特別に既存のルールよりも消費期限までの残り期間が短い商品でもFBAで販売していただくことが可能です。

通常のルールと特別に適用されるルールの違い

	通常のルール	申請されると適用される特別ルール
フルフィルメントセンターでの受領時に必要な残存日数	消費期限まで 60 日以上	消費期限まで 30 日以上
商品が販売不可となるタイミング	消費期限まで 45 日前	消費期限まで 15 日前

申請方法について

事前申請が必要な場合	製造日から消費期限までの期間が 90日以下 の商品で、FCで受領時に 30日以上 の消費期限までの残存日数がある食品
申請のタイミング	<ul style="list-style-type: none">その商品をFBAで始めて納品される前に1度のみASINごとに申請が必要
申請方法	下記アドレスまでEメールで申請 (テクニカルサポートではないので注意) jp-fba-short-datelot@amazon.co.jp
申請時のタイトル	FBA短賞味期限 事前申請
申請する内容	申請用のフォーマットにご記入のうえ、メールに添付して送信して下さい。
ご注意点	<ul style="list-style-type: none">冷蔵・冷凍ではなく常温管理となります5営業日以内に設定を完了して返信いたしますので、それまで納品設定およびFCへの発送をお待ちください。

申請先Eメールアドレス

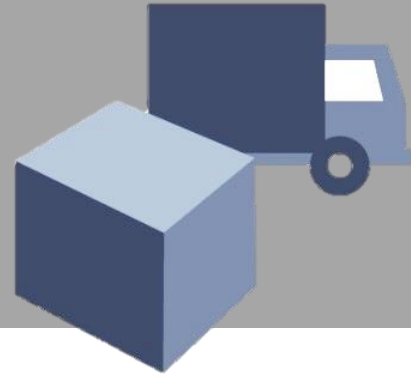
jp-fba-short-datelot@amazon.co.jp

申請用のフォーマットはこちらからダウンロードしてください。

http://s3.amazonaws.com/JP_AM/doc/FBA/FBA_short_date_lot_application.xlsx

3:在庫をAmazonへ発送する

FBAの基本のルールに加えて、「要期限管理商品」の納品ルールがあります。
例外はありませんので、必ずお守りください。



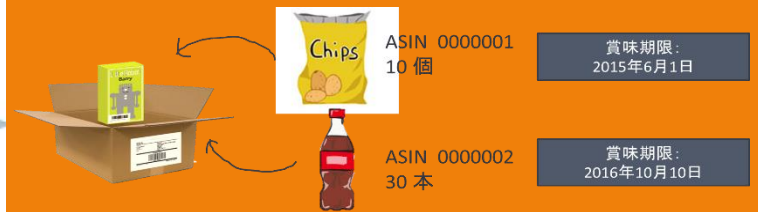
発送する商品
について

要期限管理商品のみを納品する

- セラーセントラルでそのほかの商品とは分けて設定をしてください。
- 要期限管理商品であれば複数の異なる商品を同梱できます。

同一ASINの商品は、納品ごとに すべて同じ賞味期限のものを納品する。

(例：下記の通り2種類以上の商品を納品する際には、
ASINごとに消費期限が同じであればよい)



※同じASINで複数の消費期限がある場合には、消費期限ごとに納品設定を分け、輸送箱を分けていただければ納品できます

輸送箱について

輸送箱に「要期限管理商品」のシートを貼る

シートは次のページのシートをコピーしてお使いください。A5サイズ以上で貼ってください。

FBA	amazon.co.jp
要期限管理商品	
<small>このシートはA5サイズ以上で印刷してください。</small>	
✓ 発送前の最終チェックリスト	
<small>全商品でチェック</small>	
<input type="radio"/> 「要期限管理商品」ではない商品と同梱していない	
<small>期限の印字がある商品ならチェック（食品は期限の印字が原則必須）</small>	
<input type="radio"/> Amazon到着時に期限まで60日以上残っている	
<small>期限の印字がはつきりと読み取れるか検証した（印字のずれ、裏面などで隠れている などの不備に注意！）</small>	
<input type="radio"/> ASINごとに期限が同じだと確認した	



配送ラベルも貼りつける

FBA

amazon.co.jp

要期限管理商品

このシートはA5サイズ以上で印刷してください。



発送前の最終チェックリスト

全商品でチェック

- 「要期限管理商品」ではない商品と同梱していない

期限の印字がある商品ならチェック（食品は期限の印字が原則必須）

- Amazon到着時に消費期限まで**60日以上**残っている（特別申請している場合は30日）
- 消費期限の印字が**はっきりと**読み取れるか検品した（印字のかすれ、商品ラベルで隠れている などの不備に注意！）
- ASINごとに消費期限が**同じだ**と確認した

4:セット商品や商品を包装する際の梱包ルール

特に出品者様独自でセット商品を作られる場合や包装紙などで包装する際に納品不備が起こりやすくなっておりますので、ご注意ください。

セット商品や包装紙でラッピングされた商品について、下記のルールを守ってください。

基本の納品ルール

商品1個に対して1つの消費期限が見えるようにする

ルール違反の例



出品者で消費期限を印字される場合のルール

下記の条件を守っていただける場合、出品者様にて消費期限の表示をすることも可能です。

- 1) 出品者にて独自に消費期限を設定せず、もともと商品に記載されている消費期限と同じ期限を外から見える箇所(FBA商品ラベルの近くを推奨)に印字する。
- 2) 複数の消費期限がある場合には、消費期限の日付が一番近い期限を(一番早く消費期限を迎えるもの)外から見える場所に記載する



- 3) 下記の条件を守り、わかりやすく、消える・かすれることのない方法で印字する。手書きはNG。

- 色： 背景の色と対照的な色とし、容易に判読しやすいものとする。
- フォントサイズ： 日本工業規格Z 8305(1962)に規定する8ポイントの活字以上
- 油性スタンプやラベルシール印刷などを利用
- 簡単に消えない・かすれないインクを使用する。
- 表記形式は、「年月日 (YYYYMMDD)」もしくは、「年月 (YYYYMM)」のみ

5:お米をFBAで販売される場合

消費期限の印字のない、精米されたお米もしくは玄米を販売される場合のルールです。

(消費期限の設定されている加工されたお米等の場合は通常の食品と同様の取り扱いとなり本ページのルール対象外です)

販売可能な商品の条件について

■ 取り扱い可能な商材：精米されたお米、玄米、輸入米

■ パッケージについて：

- ・パンチ穴タイプ**以外**の袋に入っていること
- ・無孔・レーザー孔タイプ、クラフトタイプのいずれかもしくはそのほか虫対策をされた米袋に入っていること。
- ・クラフトタイプの場合は開封口が二重巻になっていること
- ・輸入米の場合は真空パックなどの密閉されたパッケージ
- ・**精米日の印字**がパッケージなど外から見てわかる位置(まったく精米されていない場合は不要)



納品ルールについて

■ 同一ASINの商品を**複数個数納品する場合は、精米日はすべて同じ**にしてください

■ パレットを使用しない場合、**1箱（ダンボール）への梱包は20kgまで**です。

■ パレットでの納品時は段ボール等で外装を補強し、

パレットに直置きせず段ボールもしくは紙を引いたうえで積んでください。

(米袋がパレットからずり落ちて破損してしまうケースが多発しています)

■ **精米日から下記の日数内で発送してください。**

(※営業日ではなく実際の日数です。)(精米されていない場合は不要)

通常精米：精米日を含めて5日以内

無洗米：精米日を含めて6日以内

■ そのほか注意点

- ・ **P4の消費期限のない食品の申請も行ってください。**
- ・ 納品された在庫から害虫の発生などが起こった場合は、該当の商品（出品者様の同一のAsin）のAmazonフルフィルメントセンター内の在庫をすべて廃棄させていただく場合があります。その場合Amazonからの補てんは致しません。



納品前にご確認をお願いします！

下記チェック項目を全て満たしていただいているか納品前に必ずご確認ください。内容に少しでもご不明な点がある際は、テクニカルサポートにお問い合わせの上、納品いただけますようお願いいたします。

要期限管理商品 FBA納品直前チェックリスト

【商品選定の際に確認！】

- 常温保管が可能か？
(商品パッケージに「保存方法」の記載を確認)
- 消費期限の印字はルールに沿っているか？
- Amazon到着時に消費期限までの期間が60日以上残っているか？
⇒必要な場合は特別申請（P.6）を行う
- ≪セット商品やラッピングしている場合≫ ルールに沿った梱包かどうか？

【発送作業の際に確認！】

- 要期限管理商品のみをまとめて納品手続きを行ったか？
- 同じASINの商品はすべて消費期限が同じか？
- 期限の印字がはっきり読み取れるか？
(文字のかすれやFBA商品ラベルのかぶりに注意)
- 「FBA要期限管理商品」ラベルを輸送箱へ貼り付けたか？
- (食品＆飲料ストア・ペット用品ストア以外に商品を出品する場合)
(消費期限のない食品の場合)
(チョコレートの場合)
(お米の場合)
事前申請をしてアマゾンから販売許可をうけたか？



賞味/消費期限在庫レポートのご紹介

FBA納品された商品について、在庫の消費期限をASINごとに確認するためのレポートのご紹介です。このレポートをご活用いただき、販売不可として廃棄となる前（消費期限まで45日前、もしくは申請をされた場合には15日前）までに価格を下げて売り切る、返送のリクエストをするなどの対応を出品者様にて行ってください。

セラーセントラル> フルフィルメント> 在庫> 賞味/消費期限在庫レポート

The screenshot shows the Amazon Seller Central interface. The navigation menu includes '在庫', '価格', '注文', '広告', 'ストアフロント', 'レポート', and 'パフォーマンス'. A dropdown menu is open under 'レポート', with 'フルフィルメント' highlighted and circled in orange. Other options in the dropdown include 'ペイメント', 'Amazon出品コーチ', 'ビジネスレポート', and 'メッセージ関連注文管理ツール'.

The screenshot shows the '在庫' (Inventory) page. The '賞味/消費期限在庫レポート' link is circled in orange. A tooltip provides details about the report:

賞味/消費期限在庫レポート
デフォルトレポートとして設定
賞味/消費期限のある在庫の数量、保管場所、期限をお知らせ、24時間前のレポートデータ。
オンラインで表示 | ダウンロードで表示

The main content area features a yellow banner for the 'Amazon フルフィルメント レポート' and a section titled 'レポート使用方法のアドバイス'.

捕捉資料

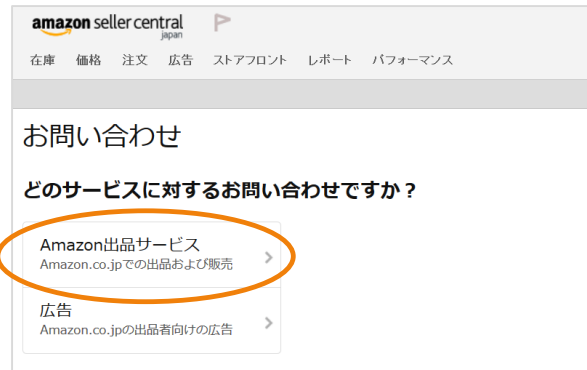
テクニカルサポートへの申請ステップ

1 : テクニカルサポートにアクセスする

<https://sellercentral.amazon.co.jp/cu/contact-us>

(セラーセントラルにログインが必要です)

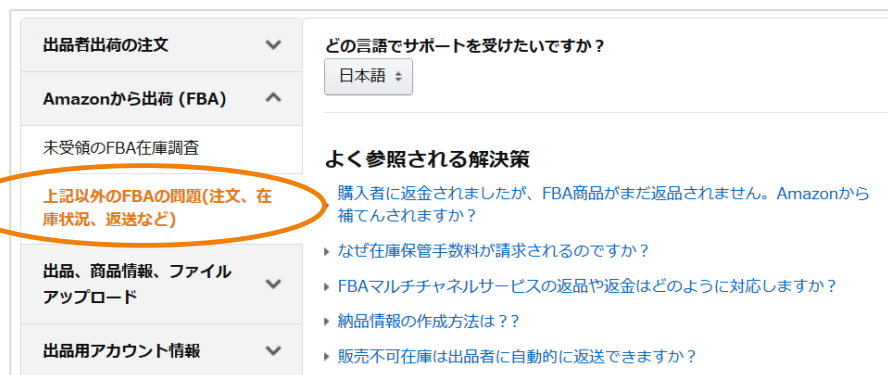
2 : 「Amazon出品サービス」をクリック



3 : 「Amazonから出荷 (FBA)」をクリック



4 : 「上記以外のFBAの問題」をクリック



5 : Eメールを選択し、すでに入っている件名を削除して各申請の件名を入力する



要期限管理商品 FBA実践マニュアル - お酒編 -



本マニュアルは、FBAで要期限管理商品を販売される場合の注意点や納品ルールのみをまとめております。FBAの基本の要件や納品ルールについては下記のマニュアルをご覧ください。

https://s3.amazonaws.com/JP_AM/doc/FBA/FBA_SellerManual_Final%28forUSW%29.pdf

FBAでのお酒のお取扱いについて

はじめてFBAでお酒を販売する場合

まずはじめに「蔵置所設置の手続き」を税務署にて行っていただく必要があります。詳細は本マニュアルP6,7をご確認のうえ、テクニカルサポートにお問い合わせください。

❖ FBAでお取扱いいただけるお酒の前提条件

出品者様にて下記の条件にすべてあてはまる商品かどうかをご確認ください。

- 1) **常温保管が可能**であること。(ワインセラーなど冷蔵・チルド保管、温度の指定はできません)
- 2) 「横置き」など取扱いに条件がない商品であること。
- 3) **アルコール度数が67%以下**の商品であること
- 4) アルコール度数が24%以上の場合、**1パック5リットル以下**の商品であること。
(1リットル×5本などの場合は問題ございません。単体で5リットルを超えるものが対象です)
- 5) 商品パッケージに目視で確認できる**アルコール度数の印字がある**

<<アルコール度数印字が無い場合>>

アルコール度数が67%以下であれば、「アルコール度数 67%以下」と書かれたラベルを商品に貼っていただければ納品可能です。以下より、ラベルサンプルをダウンロードいただけます。

ラベルサンプル：http://s3.amazonaws.com/JP_AM/doc/FBA/AlcoholPercentage_label.pdf

※ただしアルコール度数が67%以下であっても、4)に該当する場合は納品いただけませんのでご注意ください。

❖ 賞味期限の表示について

印字の種類	お酒の種類	ルール
賞味期限の印字のないお酒	すべて	初回納品前にテクニカルサポートまでお知らせください。(P3を参照)
製造年月日の記載があり、賞味期限が「製造日から1年」などの表現の場合	すべて	記載の期日を賞味期限日として登録しますので、事前申請は不要です。
賞味期限の記載はなく、詰口年月日や製造年月日の記載がある場合	日本酒のみ	詰口年月日や製造年月日の日付が納品日の3か月以内であることを確認してください。

お酒:事前申請が必要な商品

賞味期限の印字のない商品の場合は、事前に下記の情報をテクニカルサポートまでお知らせください。販売許可がおりましたらご連絡いたしますので、**許可を受けた後に商品をフルフィルメントセンターへ発送してください。**

※ 賞味期限の印字のない商品の場合のフルフィルメントセンターでの管理について

賞味期限の印字のない商品は、フルフィルメントセンターでの受領日を1日目として、期限を設けて販売をいたします。販売期間は下記の表のとおり、お酒の種類とパッケージの形態によって異なります。ビール、缶チューハイ、マッコリなど、下記の表にないお酒は必ず賞味期限の印字が必要です。

※販売期間を過ぎると廃棄となり、返送はできません。

※下記の期限は予告なく変更になる場合があります。

賞味期限印字のないお酒の販売期間

お酒の種類	ワイン	日本酒 (古酒以外)	日本酒 (古酒)	焼酎・ウイスキー・ブランデー・スピリッツ(リキュール含む)
販売期間	505日	235日	505日	955日

※ テクニカルサポートへの申請方法

お問い合わせ >> Amazon出品サービス >> Amazonから出荷 >> 上記以外のFBAの問題 (注文・在庫状況・返送など)を選択

件名と追加情報に必要な事項を記入してください。

< [Amazon出品サービス](#) に関するお問い合わせ

出品者出荷の注文	▼	どの言語でサポートを受けたいですか?
Amazonから出荷 (FBA)	▲	日本語
未受領のFBA在庫調査		
上記以外のFBAの問題(注文、在庫状況、返送など)		
出品、商品情報、ファイルアップロード	▼	よく参照される解決策
出品用アカウント情報	▼	納品情報の作成方法は??
ガイドライン、規約違反	▼	Amazonフルフィルメントセンターに納品した商品はいつ販売可能になりますか?
		なぜ在庫保管手数料が請求されるのですか?
		販売不可在庫に指定された在庫はどのように出品者の手元に戻せますか?
		購入者に返金されましたが、FBA商品がまだ返品されません。Amazonから補てんされますか?
		メール 電話
		件名
		FBAお酒 事前申請
		質問の内容
		添付ファイルを追加

件名

FBAお酒 事前申請

質問の内容

- ・商品名
- ・ASINもしくはSKU
- ・期限の印字があるかどうか
- ・印字がない場合：お酒の種類

お酒:セット商品の納品ルール

❖ 納品ルールの前提条件

お酒をセットで販売する場合は、下記のルールを守ってください。

【基本の納品ルール】

- ▶ 商品1個に対して、外装から**1つの**賞味期限が見えるようにする。
*複数の期限が見える場合、商品を受領することができませんのでご注意ください。

【出品者様で賞味期限を印字される場合のルール】

- ▶ 独自でセット組にした商品や包装された商品などで期限が見えない場合は、出品者様にて賞味期限の印字が可能です。ただし以下の条件を遵守してください。
- 1) 出品者にて独自に賞味期限を設定せず、もともと商品に記載されている賞味期限と同じ期限を外から見える箇所(FBA商品ラベルの近くを推奨)に印字する。
 - 2) 複数の賞味期限がある場合には、賞味期限の日付が一番近い期限を(一番早く賞味期限を迎えるもの)外から見える場所に記載する
 - 3) 下記の条件を守り、わかりやすく、消える・かすれることのない方法で印字する。手書きはNG。
 - 色：背景の色と対照的な色とし、容易に判読しやすいものとする。
 - フォントサイズ：日本工業規格Z 8305(1962)に規定する8ポイントの活字以上
 - 油性スタンプやラベルシール印刷などを利用
 - 簡単に消えない・かすれないインクを使用する。
 - 表記形式は、以下のいずれかのパターンのみ有効
「年(YYYY) / 月(MM) / 日(DD)」 「年(YY) / 月(MM)」
「年(YYYY) / 月(MM)」 「月(MM) / 年(YYYY)」 「年(YY) / 月(MM)」 「月(MM) / 年(YY)」
 - 4) 賞味期限印字がない商品の場合は、販売期間が短い方の酒類をテクニカルサポートに申請する。

販売期間が異なる商品の組み合わせの例

ワイン



販売期間=505日

ウイスキー



販売期間=955日



テクニカルサポートへ事前申請する際は、販売期間が短いワインとして申請してください。(この場合、販売期間は505日になります)

【セット商品における納品ルール禁止事項】

- ▶ 賞味期限印字のある商品とない商品のセット組は不可

お酒:ご納品のルール

【全商品】

- ◆ 次のページのシートを輸送箱に添付してください。
- ◆ お酒以外のものと同梱しないでください。
(納品プランも別に作成してください)

FBA

要期限管理商品 (アルコール)

□アルコールの製造や包装の体系異なる場所にありますか？

□がらとび入りの商品、賞状期間の短い商品の開封後、即時にAmazonへの申請がお済みですか？

□FBA倉庫に届いた、未開封の商品と異なる状態の商品が到着した場合、即時にAmazonへお問い合わせください。

□FBA倉庫に届いた、未開封の商品と異なる状態の商品が到着した場合、即時にAmazonへお問い合わせください。

□FBA倉庫に届いた、未開封の商品と異なる状態の商品が到着した場合、即時にAmazonへお問い合わせください。

A5以上のサイズで箱に1枚貼ってください。

【瓶入りなど割れる可能性のある商品の場合】

輸送途中で割れないように梱包していただき、発送をお願いします。

- ◆ エアキャップなどはフルフィルメントセンター到着時に取り外せるように商品に固定せず、巻きつけるなどの方法で梱包してください。
- ◆ 右の写真のように箱入りの商品の場合は箱を開けませんので、箱の外に梱包材を巻き、FBAラベルを貼ってください。
(そのまま購入者に出荷されます)
- ◆ 天地無用・割れ物注意などのステッカーなどを添付し、フレモノ指定でお送りください。
- ◆ 化粧箱入りの場合は、化粧箱から瓶が滑り出ないことを確認してからお送りください。
(必要な場合はテープでとめるなどの補強をしてください。)



箱入りの商品の場合は出品者様の梱包状態のまま購入者へ出荷します。

【P箱のご利用について】

- ◆ P箱は**日本酒の一升瓶のみ**で扱い可能です。
- ◆ P箱は返品できません。
- ◆ 次ページのシートをP箱に貼ってください。



P箱の例

FBA

要期限管理商品 (アルコール)

- 賞味期限の印字のない商品の場合は、事前にAmazonへの申請がお済みですか？
- アルコールの度数の記載が各商品の外から見える場所にありますか？
- アルコール度数が24%以上の商品については1商品につき容量が5リットルを超える、もしくはアルコール度数が68%を超えるお酒が入っていませんか？
- Amazonが商品を受領する時点で賞味期限が60日以上ありますか？(賞味期限付きの場合)
- 箱内にお酒以外の商品が入っていませんか？

【賞味期限の印字がある場合】

- 賞味期限やアルコール度数の印字が見えにくいなどの状態はありませんか？
(文字のかすれ、FBAの商品ラベルで隠してしまわないように注意)

【ケース・セット販売の場合のみ】

- ケース販売の場合は外箱・袋に賞味期限・アルコール度数の印字がありますか？
- ケース販売の場合、中身すべて同じ賞味期限ですか？
- 賞味期限が印字されているものとされていないもののセット販売ではありませんか？

お酒:「酒類蔵置所の設置・廃止の手続き」

Amazonフルフィルメントセンターを出品者の蔵置所として登録するため、出品者様に「酒類蔵置所の設置・廃止の手続き」を最寄りの税務署にて行っていただく必要があります。

※手続きの詳細は[国税庁のHPページ](#)をご確認いただくか、最寄りの税務署にお問い合わせください。

なお、税務署にて蔵置所として届けていただくフルフィルメントセンター(以下、FC)の図面や所在地の分かる地図などの提出を求められる場合がありますので、その場合はテクニカルサポート宛にお問い合わせください。

【蔵置所として申請をしていただくフルフィルメントセンター(FC)について】

- ✓ 納品先のFCを固定するかどうかを決定していただき、必要なFCを蔵置所として設置の手続きを行ってください。
- ✓ FCの図面や所在地の分かる地図などが必要な場合は、テクニカルサポートまでお問い合わせください。
- ✓ 納品先として固定するFCの変更などを行った場合は、「酒類蔵置所の設置・廃止の手続き」を出品者様に行ってください。

(1) FCを固定する場合（手数料がかかります）

- 必ず初回納品の2週間前までにFCの固定の申請を完了してください。
- **NRT1とHND3**は納品先として固定しない場合でも商品が返品された場合の返品先FCになるため、蔵置所申請は行ってください。
- 下記より、ご希望のFCを指定してください。[こちら](#)より、申請していただけます。小田原FC(FSZ1)は選択いただけません。

小型/標準サイズの選択可能FC (1FCを選択)	堺FC (KIX1)、鳥栖FC (HSG1)、市川FC (NRT1)、多治見FC (NGO2)
大型商品サイズの選択可能FC (1FCを選択)	川島FC (HND3)、大東FC(KIX2)、八千代FC(NRT2)、鳥栖FC (HSG1)

(2) FCの固定をしない場合

- 上記すべてのFCを、蔵置所として手続きを行ってください。

お酒:蔵置所申請

❖ 記入見本

記入見本を参考にしていただき、出品者様にて申請書への記入をお願いいたします。
申請書は各フルフィルメントセンターごとに必要です。「その他の参考事項」は必ず記載してください。

CC1-5156		酒 税	
酒 類 蔵 置 所 設 置 報 告 書		整理番号	※
収受印	平成 年 月 日	(住所) 〒 -	(電話) 局番
報 告 者	税務署長 殿	御社の住所を記載してください。	電話番号を記載してください。
		(氏名又は名称及び代表者氏名) (ふりがな)	御社名 & 代表者様のお名前をふりがなを記載してください。 ㊟
酒税法施行令第54条の2第1号の規定により下記のとおり報告します。			
記			
設置する蔵置所を 製造場又は販売場の所在地及び名称	御社名と住所を記載してください。	(電話) 局番	電話番号を記載してください。
設置する蔵置所の所在地及び名称 廃止した	【下記のように蔵置予定のアマゾン倉庫住所を記載してください。】 〒250-0001 神奈川県小田原市扇町4-5-1 アマゾン小田原Fc(フルフィルメントセンター)		
設置 廃止 年 月 日	平成 年 月 日	FBA初回納品予定日を記載してください。	
設置する期間	上記「設置年月日」から 平成 年 月 日までの間		
蔵置する酒類の範囲 (品目等)	ビール、日本酒などの今後FBAでお取扱い予定の品目を記載してください。		
蔵置能力	100KL	製造場又は販売場からの距離及び所要時間	■km / □時間□分
設置の目的又は廃止の理由	物流の効率化のため、アマゾンの倉庫に在庫を保管し、購入者への発送をアマゾンが代行する外注サービスを利用するため、アマゾンの倉庫を蔵置所として申請いたします。(サービス名:フルフィルメント by Amazon)		
その他の参考事項	<p>◇販売者はあくまでも当社です。Amazon.co.jpの商品ページ上にも「株式会社 ●●●(御社名を記入)が販売し、Amazon.co.jpが発送します」と表示され、購入者も当社から購入することを認識できます。</p> <p>◇アマゾンでは販売者ごとに倉庫内の場所を区切って管理しているのではなく、倉庫全体に在庫を配置し、各販売者の各商品の保管場所をシステムで管理しているため、アマゾンの倉庫全体を蔵置所として申請しております。</p> <p>◇フルフィルメント by Amazon (FBA) は出品管理ツール「セラーセントラル」からオンラインで登録する方式となっているため捺印された契約書はありませんが、すでに契約が終了しているため、提出した「出品用アカウント情報」に「フルフィルメント by Amazon 登録済み」と記載されております。</p>		



「要期限管理商品」においても 御社の販売力強化にFBAをご活用ください！

・ルールの変更がある場合にはメールにてご連絡いたします。

・この資料の複写・転載等を禁止しております。

・この資料のURLはこちらです。

https://s3.amazonaws.com/JP_AM/doc/FBA/DatelotManual.pdf

ご不明な点はテクニカルサポートまでお問い合わせください。

<https://sellercentral.amazon.co.jp/cu/contact-us>

(セラーセントラルにログインが必要です)

